


地力増進法 政令指定土壌改良資材

EB-a

イービーエー



土づくりと発根促進に!!



EB-aの効果

理想的な 床土，耕土

- 水でうすめて灌水するだけであらゆる種類の土壌を瞬間に多孔質の団粒にします
透水性・通気性・保水性・保肥性・膨軟性を増加します
- 活着と根ばりを促進させ、旺盛な発根を促します
- 土壌の流亡を防止します
- 土壌の泥化やベト付きを防ぎます
- 耐病性を増加します

こんなところ にお使い下さい

- 粘質土壌の改良
- 速成床土、ねり床
- 播種、定植、さし木、さし芽、移植
- 苗代、田植前、水稻倒伏防止
- 根回し、鉢もの園芸、家庭菜園
- ゴルフ場、芝地、苔地
- 公園、庭園、街路樹等緑化工事
- 中耕できない各種の栽培

健苗 発根 生育促進

- 根張りが良く徒長しない
- 抱土の状態がよい
- 植え傷みが少ない
- 活着が速い
- 生理障害の回避
- 土のはね上りがなくなり病害を未然に防ぐ

良品質の 増 収

- たくましい生育
- 品質が良く揃い、上物が増える
- 多肥に耐え旱害、冷害と病気に強く増収に結びつく

野菜，果物，育苗，花き，果樹，鉢もの，茶，芝，稲，盆栽，苔，街路樹

取扱店



林化学工業株式会社

Hayashi Chemical Industry Co., Ltd.

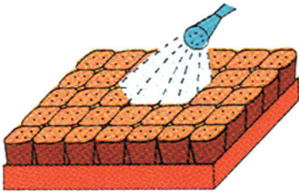
〒520-3047 滋賀県栗東市手原6丁目200-1

TEL:077-585-9985 FAX:077-585-9986

Mail:sal2-hci@bz04.plala.or.jp


EB-aの施用方法

標準施用量：10a当たり10～20ℓ




播種床	施用濃度 200～500倍
-----	------------------

- 播種床全面にEB-aをたっぷり施用して下さい。
- 発芽勢・発芽率が向上します。




移植・定植	200～500倍
-------	----------

- 根のあるところまで浸透するように、株元にEB-aを施用して下さい。
- 活着が早まり、生育が旺盛になります。



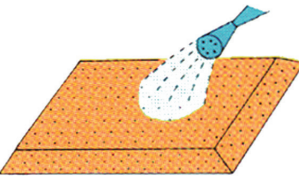
鉢もの・盆栽	200～500倍
--------	----------

- 鉢穴から流れ出すまで、EB-aを施用して下さい。
- 水ひきの悪いものは、EB-aに鉢ごと沈め鉢穴から吸い上げるようにして下さい。



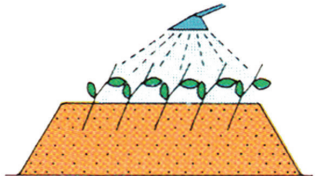
植樹	200倍
----	------

- 埋め戻し後“水決め”の水としてEB-aを施用して下さい。
- 活着率が著しく向上します。



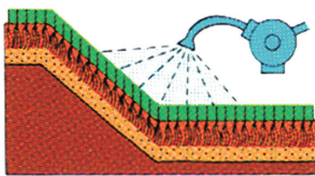
床土	200～500倍
----	----------

- 土と有機質や無機質の改良材と混合の後、EB-aをたっぷり施用して下さい。
- 練り床には200倍液を水の代りにお使い下さい。



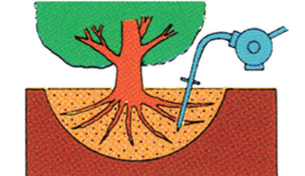
さし木・さし芽	200～500倍
---------	----------

- さし床全面にたっぷりEB-aを施用して下さい。
- ダンゴさし・ドロさしには200倍液を水の代りにお使い下さい。



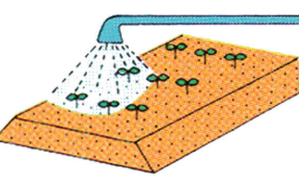
芝地・苔地	200～500倍
-------	----------

- 張芝の床土にとどくまで、たっぷりEB-aを施用して下さい。
- 芝の播種にもEB-aをお使い下さい。
- 傾斜地でも土壌が流れ出しません。



土壌灌注	200倍
------	------

- 樹冠の周りに深さ30～50cm、間隔40cm、圧力15～20kg/cm²でEB-aを灌注して下さい。
- 樹勢の回復・若返りが得られます。



灌水	500～1,000倍
----	------------

- EB-aを灌水がわりに施用して下さい。
- 液肥などを散布する場合、EB-aを混用すると、浸透が良くなり肥効も向上します。

EB-aを上手に使っていただくために

- 根圏の土壌まで確実に行きわたる様に、たっぷり施用して下さい。
- 土壌が固結している場合は、よくほぐしてから施用して下さい。
- 土壌が、ある程度の湿り気を持っている時に、施用して下さい。
- 降雨時の施用は、浸透しやすく、効率的に土壌改良が行なえます。
- 堆肥、有機・無機質系改良材と併用すると一層、土壌改良効果を高めます。

包装

20ℓ／バッグインボックス
1ℓ×20本／ケース

